



PIV Prüfinstitut Schlösser und Beschläge Velbert  
Wallstraße 41 – D 42551 Velbert  
Institutsleitung: Andrea Horsthemke (B.Eng.)  
Tel 0049-(0)2051-9506 5  
Fax 0049-(0)2051-9506 69  
Mail: [info@piv-velbert.de](mailto:info@piv-velbert.de)



1309

## Zertifikat der Leistungsbeständigkeit

1309 - CPR - 0452

(Version: 00)

In Übereinstimmung mit der EU-Verordnung Nr. 305/2011 des Europäischen Parlaments und des Rates vom 9. März 2011 (Bauproduktenverordnung oder CPR) gilt dieses Zertifikat für das Bauprodukt

### **Paniktürverschlüsse mit horizontaler Betätigungsstange für Türen in Rettungswegen**

Artikelnummer: Siehe Anlage zum  
Zertifikat der Leistungsbeständigkeit

auf den Markt gebracht unter dem Namen oder der Handelsmarke von

**esco Metallbausysteme GmbH**  
Dieselstraße 2  
D-71254 Ditzingen

und produziert in der Produktionsstätte

**VE28.0452.1**

Dieses Zertifikat bescheinigt, dass alle Bestimmungen zur Bewertung und Überprüfung der Leistungsbeständigkeit laut der Beschreibung in Anhang ZA der Norm

**EN 1125:2008**

im Rahmen des Systems 1 für die Leistung laut den Angaben in diesem Zertifikat angewendet werden, und dass

**die Leistung des Bauprodukts als beständig bleibend bewertet wird.**

**Produkt Klassifizierungsschlüssel siehe Anlage zum Zertifikat**

Dieses Zertifikat wurde erstmals am **31. März 2021** ausgestellt und bleibt gültig, bis entweder die harmonisierte Norm, das Bauprodukt, das System zur Bewertung und Überprüfung der Leistungsbeständigkeit oder die Produktionsbedingungen im Werk wesentlich verändert werden, oder bis das Zertifikat von der benannten Zertifizierungsstelle ausgesetzt oder zurückgenommen wird.

D-Velbert, 31. März 2021

Dieses Zertifikat hat insgesamt 13 Seiten.



*Gregor Röhling*  
Gregor Röhling, Dipl.-Ing. (FH)  
Stellv. Leiter der Zertifizierungsstelle



PIV Prüfinstitut Schlösser und Beschläge Velbert  
 Wallstraße 41 – D 42551 Velbert  
 Institutsleitung: Andrea Horsthemke (B.Eng.)  
 Tel 0049-(0)2051-9506 5  
 Fax 0049-(0)2051-9506 69  
 Mail: [info@piv-velbert.de](mailto:info@piv-velbert.de)



1309

## Anlage zum Zertifikat der Leistungsbeständigkeit

1309 - CPR - 0452

(Version: 00)

Wesentliche Merkmale	Abschnitte dieser Europäischen Norm	Mandatierte Stufen und/oder Klassen	Anmerkungen
<b>Fähigkeit zur Freigabe</b> (verriegelter Türen in Fluchtwegen) Freigabefunktion Anbringen des Paniktürverschlusses Vorstehende Kanten und Ecken Zweiflügelige Tür Einbau der Betätigungsstange Länge der Betätigungsstange Überstand des Bedienelements Ende der Betätigungsstange Betätigungsfläche der Stange Prüfstab Freiraum der Türflügeloberfläche Erreichbarer Zwischenraum Freie Bewegung der Tür Nach oben verlaufende Treibriegelstangen Sperrgegenstände Maße des Sperrgegenstücks Maße und Masse der Tür Äußere Zugangsvorrichtung Freigabekräfte Anforderung an die Sicherheit (Einbruchschutz)	4.2.1	keine	$\leq 1 \text{ s}$ bestanden $\geq 0,5 \text{ mm}$ bestanden $Z \leq 150 \text{ mm}$ $\geq 60\%$ Klasse 1 ( $W \leq 150 \text{ mm}$ ) Klasse 2 ( $W \leq 100 \text{ mm}$ ) bestanden $V \geq 18 \text{ mm}$ bestanden $R \geq 25 \text{ mm}$ $20 \text{ mm}$ bestanden bestanden $H \leq 15 \text{ mm}; M \leq 45^\circ; P \leq 3 \text{ mm}$ $\leq 1320 \text{ mm}$ Breite, $4000 \text{ mm}$ Höhe, Türmasse Klasse 6 $\leq 200 \text{ kg}$ bestanden $\leq 80 \text{ N}$ und $\leq 220 \text{ N}$ unter $1000 \text{ N}$ Druck Klasse 2



PIV Prüfinstitut Schlösser und Beschläge Velbert  
 Wallstraße 41 – D 42551 Velbert  
 Institutsleitung: Andrea Horsthemke (B.Eng.)  
 Tel 0049-(0)2051-9506 5  
 Fax 0049-(0)2051-9506 69  
 Mail: [info@piv-velbert.de](mailto:info@piv-velbert.de)



1309

## Anlage zum Zertifikat der Leistungsbeständigkeit

1309 - CPR - 0452

(Version: 00)

Wesentliche Merkmale	Abschnitte dieser Europäischen Norm	Mandatierte Stufen und/oder Klassen	Anmerkungen
<b>Dauerfunktionstüchtigkeit hinsichtlich der Fähigkeit zur Freigabe</b> (verriegelter Türen in Fluchtwegen) Korrosionsbeständigkeit Temperaturbereich Abdeckungen für Treibriegelstangen Schmierung Verschlusskraft Dauerfunktionstüchtigkeit Widerstand der horizontalen Betätigungsstange gegen Missbrauch Widerstand der Treibriegelstange gegen Missbrauch Abschlussuntersuchung	4.2.1	keine	Klasse 3: 96 h Betätigungskraft bei -10 °C und +60 °C bestanden Einflügelig: NPD Zweiflügelig: NPD 20.000 Zyklen ≤ 50 N Anwendungsbereich der Tür Klasse A und B: 200.000 Zyklen, Klasse 7) 1000 N Einflügelig: NPD Zweiflügelig: NPD ≤ 80 N und ≤ 220 N unter 1000 N Druck
<b>Fähigkeit zum selbsttätigen Schließen C</b> (von Feuerschutz-/Rauchschutztüren in Fluchtwegen) Verschlusskraft	4.2.1	keine	≤ 50N
<b>Dauerfunktionstüchtigkeit hinsichtlich der Fähigkeit zum selbsttätigen Schließen C gegenüber Alterung und Qualitätsverlust</b> (von Feuerschutz-/Rauchschutztüren in Fluchtwegen) Dauerfunktionstüchtigkeit Verschlusskraft	4.2.1	keine	Anwendungsbereich der Tür Klasse A und B: 200.000 Zyklen, Klasse 7) ≤ 50N



PIV Prüfinstitut Schlösser und Beschläge Velbert  
Wallstraße 41 – D 42551 Velbert  
Institutsleitung: Andrea Horsthemke (B.Eng.)  
Tel 0049-(0)2051-9506 5  
Fax 0049-(0)2051-9506 69  
Mail: [info@piv-velbert.de](mailto:info@piv-velbert.de)



1309

## Anlage zum Zertifikat der Leistungsbeständigkeit

1309 - CPR - 0452

(Version: 00)

Wesentliche Merkmale	Abschnitte dieser Europäischen Norm	Mandatierte Stufen und/oder Klassen	Anmerkungen
<b>Feuerwiderstandsfähigkeiten E (Raumabschluss) und I (Wärmedämmung)</b> (von Feuerschutztüren in Fluchtwegen)	4.2.1	keine	Klasse 0 Klasse B: MPA Braunschweig: PB 3019/2006 vom 20.02.2006, ift Rosenheim: PB 12-000687-PR01 vom 13.08.2012.
<b>Kontrolle gefährlicher Stoffe</b>	4.1.25 ZA.1	keine	bestanden: Der Hersteller erklärt, dass das Produkt keine gefährlichen Stoffe enthält oder freisetzt, die die in den europäischen Normen und in nationalen Vorschriften festgelegten Höchstwerte überschreiten.



PIV Prüfinstitut Schlösser und Beschläge Velbert  
 Wallstraße 41 – D 42551 Velbert  
 Institutsleitung: Andrea Horsthemke (B.Eng.)  
 Tel 0049-(0)2051-9506 5  
 Fax 0049-(0)2051-9506 69  
 Mail: [info@piv-velbert.de](mailto:info@piv-velbert.de)




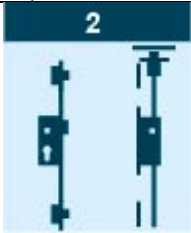

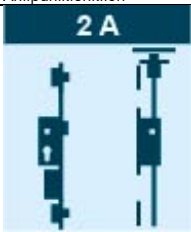
1309

## Anlage zum Zertifikat der Leistungsbeständigkeit

1309 - CPR - 0452

(Version: 00)

### Panikürverschlüsse EN 1125

Nr.	Beschreibung	Funktion	Vs-Typ	Dornmaß in mm	Entfernung	Stulp in mm	Zubehör/ Bemerkung	Klassifizierung										Kmb
								1	2	3	4	5	6	7	8	9	10	
1	 <b>systemQ-M-SL-ESC1</b> „Automatische Mehrfachverriegelung mit Antipanikfunktion“	I und IV 1)	B	35-80	72 mm PZ 92 mm PZ 74 mm RZ 94 mm RZ	Flach: 16 - 30 U-Stulp: 22 - 30 Länge: bis 2400	Nussvierkant: 9 mm Zubehörtabelle <sup>(1)</sup>	3	7	6	B <sup>1)</sup>	1	3	2	1/2	A/B	B	
2	 <b>systemQ-M-SL-ESC2</b> „Automatische Mehrfachverriegelung mit Antipanikfunktion“	I und IV 1)	A	35-80	72 mm PZ 92 mm PZ 74 mm RZ 94 mm RZ	Flach: 16 - 30 U-Stulp: 22 - 30 Länge: bis 2400	Nussvierkant: 9 mm Zubehörtabelle <sup>(1)</sup>	3	7	6	B <sup>1)</sup>	1	3	2	1/2	A/B <sup>1)</sup>	A	
3	 <b>systemQ-M-SLM-ESC1</b> „Elektronisch automatische Mehrfachverriegelung mit Antipanikfunktion“	I und IV 1)	B	35-80	72 mm PZ 92 mm PZ 74 mm RZ 94 mm RZ	Flach: 16 - 30 U-Stulp: 22 - 30 Länge: bis 2400	Nussvierkant: 9 mm Zubehörtabelle <sup>(1)</sup>	3	7	6	B <sup>1)</sup>	1	3	2	1/2	A/B	B	
4	 <b>systemQ-M-SLM-ESC2</b> „Elektronisch automatische Mehrfachverriegelung mit Antipanikfunktion“	I und IV 1)	A	35-80	72 mm PZ 92 mm PZ 74 mm RZ 94 mm RZ	Flach: 16 - 30 U-Stulp: 22 - 30 Länge: bis 2400	Nussvierkant: 9 mm Zubehörtabelle <sup>(1)</sup>	3	7	6	B <sup>1)</sup>	1	3	2	1/2	A/B <sup>1)</sup>	A	



PIV Prüfinstitut Schlösser und Beschläge Velbert  
 Wallstraße 41 – D 42551 Velbert  
 Institutsleitung: Andrea Horsthemke (B.Eng.)  
 Tel 0049-(0)2051-9506 5  
 Fax 0049-(0)2051-9506 69  
 Mail: [info@piv-velbert.de](mailto:info@piv-velbert.de)

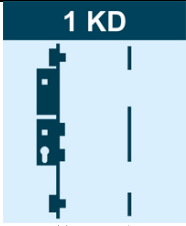
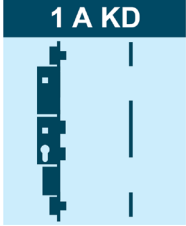

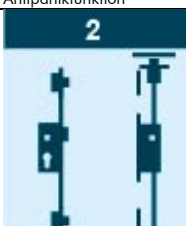


1309

## Anlage zum Zertifikat der Leistungsbeständigkeit

1309 - CPR - 0452

(Version: 00)

Nr.	Beschreibung	Funktion	Vs-Typ	Dornmaß in mm	Entfernung	Stulp in mm	Zubehör/ Bemerkung	Klassifizierung										Kmb
5	 <p><b>1 KD</b>  <b>systemQ-M-SL-KIGA-ESC1</b>            „Automatische Mehrfachverriegelung mit Antipanikfunktion“</p>	I und IV 1)	B	35-65	72 mm PZ 92 mm PZ 74 mm RZ 94 mm RZ	Flach: 16 - 30 U-Stulp: 22 - 30 Länge: bis 2400	Nussvierkant: 9 mm Zubehörtabelle <sup>(*)</sup>	3	7	6	0	1	3	2	1/2	A/B	B	
6	 <p><b>1 A KD</b>  <b>systemQ-M-SLM-KIGA-ESC1</b>            „Elektronisch automatische Mehrfachverriegelung mit Antipanikfunktion“</p>	I und IV 1)	B	35-65	72 mm PZ 92 mm PZ 74 mm RZ 94 mm RZ	Flach: 16 - 30 U-Stulp: 22 - 30 Länge: bis 2400	Nussvierkant: 9 mm Zubehörtabelle <sup>(*)</sup>	3	7	6	0	1	3	2	1/2	A/B	B	
7	 <p><b>1</b>  <b>systemQ-M-SLH-ESC1</b>            „Automatische Mehrfachverriegelung mit Antipanikfunktion“</p>	I und IV 1)	B	35-80	72 mm PZ 92 mm PZ 74 mm RZ 94 mm RZ	Flach: 16 - 30 U-Stulp: 22 - 30 Länge: bis 2400	Nussvierkant: 9 mm Zubehörtabelle <sup>(*)</sup>	3	7	7	0	1	3	2	1/2	A/B	B	
8	 <p><b>2</b>  <b>systemQ-M-SLH-ESC2</b>            „Automatische Mehrfachverriegelung mit Antipanikfunktion“</p>	I und IV 1)	B	35-80	72 mm PZ 92 mm PZ 74 mm RZ 94 mm RZ	Flach: 16 - 30 U-Stulp: 22 - 30 Länge: bis 2400	Nussvierkant: 9 mm Zubehörtabelle <sup>(*)</sup>	3	7	7	0	1	3	2	1/2	A/B	A	



PIV Prüfinstitut Schlösser und Beschläge Velbert  
 Wallstraße 41 – D 42551 Velbert  
 Institutsleitung: Andrea Horsthemke (B.Eng.)  
 Tel 0049-(0)2051-9506 5  
 Fax 0049-(0)2051-9506 69  
 Mail: [info@piv-velbert.de](mailto:info@piv-velbert.de)


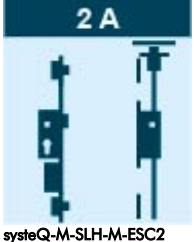
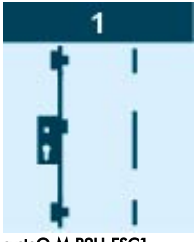
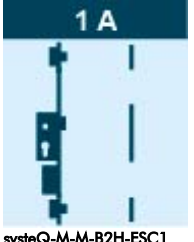


1309

## Anlage zum Zertifikat der Leistungsbeständigkeit

1309 - CPR - 0452

(Version: 00)

Nr.	Beschreibung	Funktion	Vs-Typ	Dornmaß in mm	Entfernung	Stulp in mm	Zubehör/ Bemerkung	Klassifizierung											Kmb
9	 <p><b>1 A</b></p> <p>systemQ-M-SLH-M-ESC1</p> <p>„Automatische Mehrfachverriegelung mit Antipanikfunktion“</p>	I und IV 1)	A	35-80	72 mm PZ 92 mm PZ 74 mm RZ 94 mm RZ	Flach: 16 - 30 U-Stulp: 22 - 30 Länge: bis 2400	Nussvierkant: 9 mm Zubehörtabelle <sup>(*)</sup>	3	7	7	0	1	3	2	1/2	A/B	B		
10	 <p><b>2 A</b></p> <p>systemQ-M-SLH-M-ESC2</p> <p>„Automatische Mehrfachverriegelung mit Antipanikfunktion“</p>	I und IV 1)	A	35-80	72 mm PZ 92 mm PZ 74 mm RZ 94 mm RZ	Flach: 16 - 30 U-Stulp: 22 - 30 Länge: bis 2400	Nussvierkant: 9 mm Zubehörtabelle <sup>(*)</sup>	3	7	7	0	1	3	2	1/2	A/B	A		
11	 <p><b>1</b></p> <p>systemQ-M-B2H-ESC1</p> <p>„Mehrfachverriegelung mit Antipanikfunktion“</p>	I und IIIa	B	35-80	72 mm PZ 92 mm PZ 74 mm RZ 94 mm RZ	Flach: 16 - 30 U-Stulp: 22 - 30 Länge: bis 2400	Nussvierkant: 8 und 9 mm Zubehörtabelle <sup>(*)</sup>	3	7	6	B <sup>1</sup>	1	3	2	1/2	A/B	B		
12	 <p><b>1 A</b></p> <p>systemQ-M-M-B2H-ESC1</p> <p>„Elektronische Mehrfachverriegelung mit Antipanikfunktion“</p>	I und IVa	B	35-80	72 mm PZ 92 mm PZ 74 mm RZ 94 mm RZ	Flach: 16 - 30 U-Stulp: 22 - 30 Länge: bis 2400	Nussvierkant: 8 und 9 mm Zubehörtabelle <sup>(*)</sup>	3	7	6	B <sup>1</sup>	1	3	2	1/2	A/B	B		



PIV Prüfinstitut Schlösser und Beschläge Velbert  
 Wallstraße 41 – D 42551 Velbert  
 Institutsleitung: Andrea Horsthemke (B.Eng.)  
 Tel 0049-(0)2051-9506 5  
 Fax 0049-(0)2051-9506 69  
 Mail: [info@piv-velbert.de](mailto:info@piv-velbert.de)



1309

## Anlage zum Zertifikat der Leistungsbeständigkeit

1309 - CPR - 0452

(Version: 00)

Nr.	Beschreibung	Funktion	Vs-Typ	Dornmaß in mm	Entfernung	Stulp in mm	Zubehör/ Bemerkung	Klassifizierung										Kmb
								3	7	7	B <sup>1)</sup>	1	3	2	1/2	A/B	C	
13	Panikgegenkasten FT-GK systeQ-M-ESC  Panikgegenkasten FT-GK systeQ-M-ESC-AUT  „Antipanicgegenkasten für Standflügel von Aluminium, Stahl, Holz und Kunststoffüren“	la	C	35-85		Flach: 16 - 30 U-Stulp: 22 - 30 Länge: bis 2400	Zubehörtabelle <sup>1)</sup>	3	7	7	B <sup>1)</sup>	1	3	2	1/2	A/B	C	2, 4, 8, 10

<sup>1)</sup> Notwendige Änderung in der Klassifikation (4. Stelle) bei der Verwendung von E-Öffnern und Verwendung des Außenbeschlages AXA Nederland:

x	x	x	0	x	x	x	x	x	x
---	---	---	---	---	---	---	---	---	---

Kmb: Mögliche Kombination von Typ A- und Typ C- Verschluss an einer 2- flügeligen Tür

Benötigte Drehwinkel der Betätigungsstangen:

- Nr. 1-10 ≥ 27° Drehwinkel
- Nr. 11-12 ≥ 35° Drehwinkel
- Nr. 13 ≥ 40° Drehwinkel

Vs-Typ (Verschluss-Typen)	
Vs-Typ A	Verschluss für 1-flg. Tür Verschluss für 2-flg. Tür: Gang- oder Standflügel
Vs-Typ B	Verschluss für 1-flg. Tür
Vs-Typ C	Verschluss für 2-flg. Tür nur Standflügel





PIV Prüfinstitut Schlösser und Beschläge Velbert  
 Wallstraße 41 – D 42551 Velbert  
 Institutsleitung: Andrea Horsthemke (B.Eng.)  
 Tel 0049-(0)2051-9506 5  
 Fax 0049-(0)2051-9506 69  
 Mail: [info@piv-velbert.de](mailto:info@piv-velbert.de)



1309

## Anlage zum Zertifikat der Leistungsbeständigkeit

1309 - CPR - 0452

(Version: 00)

Funktionsbeschreibungen	
Funktion "I"	Einteilige Schlossnuss, ständig wirkende Fluchttürfunktion von innen. Von innen ist das Öffnen über den Beschlag immer möglich. Von außen kann mit dem Schlüssel über den Wechsel geöffnet werden. (Bei 881 auch über Zutrittskontrolle, Fernbedienung, etc...) <b>(Wechselfunktion E)</b>
Funktion "Ia"	Einteilige Schlossnuss, ständig wirkende Fluchttürfunktion. Von innen ist das Öffnen beider Flügel über den Standflügel mittels des Beschlages immer möglich. (Gegenkasten)
Funktion "IIIa"	Bei 870. Geteilte Schlossnuss, ständig wirkende Fluchttürfunktion von innen. Von innen ist das Öffnen über den Innenbeschlag immer möglich. Der Außenbeschlag betätigt nur die Falle. Der Riegel wird von außen <u>nur</u> durch den Schlüssel betätigt. Nach einer Beschlagbetätigung von innen ist die Tür auch von außen bis zur manuellen Widerverriegelung zu öffnen. <b>(Durchgangsfunktion D)</b>
Funktion "IV"	Geteilte Schlossnuss, ständig wirkende Fluchttürfunktion von innen. Von innen ist das Öffnen über den Innenbeschlag immer möglich. Der Außenbeschlag wird mittels des Schlüssels ständig eingekuppelt oder ständig ausgekuppelt. Der Riegel wird von außen nur durch den Schlüssel betätigt. Nach einer Beschlagbetätigung von innen ist die Tür auch von außen mittels des Beschlags nicht zu öffnen. <b>(Umschaltfunktion B)</b>
Funktion "IVa"	Bei 881. Geteilte Schlossnuss, ständig wirkende Fluchttürfunktion von innen. Von innen ist das Öffnen über den Innenbeschlag immer möglich. Der Außenbeschlag betätigt nur die Falle. In der Grundstellung ist die Tür elektronisch verriegelt. Die Riegel werden von außen <u>nur</u> durch den Schlüssel, Zutrittskontrolle, Fernbedienung, etc... betätigt. Nach einer Beschlagbetätigung von innen ist die Tür in der Grundstellung auch von außen über den Beschlag nicht zu öffnen. Über die Steuerung lässt sich der „Tagbetrieb“ einstellen. Hierbei ist die Mehrfachverriegelung unverriegelt und kann über den Drücker von innen und außen betätigt werden. <b>(Umschaltfunktion B.)</b>

- 1) Kontrollierte Fallenfeststellung. Durch Betätigung des Beschlages werden alle Verriegelungselemente eingefahren und über den Schlüssel des Profilzylinders in dieser Stellung arretiert. Die Verriegelungselemente bleiben bis zum erneuten Betätigen des Schlüssels eingezogen. Nicht zulässig bei Brand- oder Rauchschutztüren

Türflügelhöhe: Die max. Türflügelhöhe darf 4000 mm nicht überschreiten. Die Fähigkeit zur Freigabe und die einwandfreie Funktion von hohen Türen muss vom Hersteller der Fluchttür nachgewiesen werden.

Türflügelbreite: 1320 mm

Türflügelgewicht: 200 kg bei Nr.: 1 – 6, 11, 12  
 400 kg bei Nr.: 7 – 10, 13

Für Getriebebeschlässe in Fluchttüren sind geprüfte Profilzylinder mit Freilauffunktion mit der entsprechenden FZG Kennzeichnung zu verwenden.



PIV Prüfinstitut Schlösser und Beschläge Velbert  
Wallstraße 41 – D 42551 Velbert  
Institutsleitung: Andrea Horsthemke (B.Eng.)  
Tel 0049-(0)2051-9506 5  
Fax 0049-(0)2051-9506 69  
Mail: [info@piv-velbert.de](mailto:info@piv-velbert.de)



1309

## Anlage zum Zertifikat der Leistungsbeständigkeit

1309 - CPR - 0452

(Version: 00)

### Zubehörtabelle \*1)

Hersteller	Produktbezeichnung	Bemerkung
VE28.0452.1	systemQ-Schalttschloss	Schalttschloss
VE28.0452.1	systemQ Distanzplatten	Unterlegplatte zum Schalttschloss
VE28.0452.1	Treibriegelstange systemQ OV Treibriegelstange systemQ UV	Rundstange unten Stangenrohr oben Stangenführung
VE28.0452.1	Stulpverlängerungen systemQ M-SL(-M)-ESC / systemQ M-SLH(-M)-ESC  bis Stulpplängen 1200mm	

### Zugelassene Schließbleche

Hersteller	Produktbezeichnung	Bemerkung
VE28.0452.1	Schließbleiste für systemQ-M-SL(M)-ESC / systemQ-M-(M)-B2H-ESC  Schließblech und Schließgehäuse für systemQ-M-SL(M)-ESC / systemQ-M-(M)-B2H-ESC / systemQ-M-SLH(-M)-ESC Schließbleiste Rxxxxx Schließteil Rxxxxx	
VE28.0452.1	systemQ Schließblech oben für Schalttschloss	
WICONA	W6920048 und W6920740	Bodenschließteil



PIV Prüfinstitut Schlösser und Beschläge Velbert  
 Wallstraße 41 – D 42551 Velbert  
 Institutsleitung: Andrea Horsthemke (B.Eng.)  
 Tel 0049-(0)2051-9506 5  
 Fax 0049-(0)2051-9506 69  
 Mail: [info@piv-velbert.de](mailto:info@piv-velbert.de)



1309

## Anlage zum Zertifikat der Leistungsbeständigkeit

1309 - CPR - 0452

(Version: 00)

### Zugelassene E-Öffner

Hersteller	Produktbezeichnung	Bemerkung
Reynaers Aluminium NV	061.6221.--	Vectortüröffner, Alle Ausführungen ohne Entriegelungshebel
	061.6223.--	Vectortüröffner, Alle Ausführungen ohne Entriegelungshebel
GEZE GmbH	A4300-KB	Vectortüröffner, Alle Ausführungen ohne Entriegelungshebel
	A4301-KB	Vectortüröffner, Alle Ausführungen ohne Entriegelungshebel
CARL FUHR GmbH & Co. KG	E-MOTION	Elektro-Türöffner mit Radiusfalle, Alle Ausführungen ohne Entriegelungshebel
ASSA ABLOY Sicherheitstechnik GmbH	142U, 131, 118 Profix 2	Elektro-Türöffner, Alle Ausführungen ohne Entriegelungshebel

### Zugelassene Türwächter

Hersteller	Produktbezeichnung	Bemerkung
GfS Hamburg	GfS Standard Türwächter GfS EH-Türwächter	
ASSA ABLOY Sicherheitstechnik GmbH	Exitalarm	Prüfzeugnis 20004335.02 MPA NRW

### Zugelassene Motorantriebe für den Standflügelverschluss

Hersteller	Produktbezeichnung	Bemerkung
GEZE GmbH	GEZE IQ lock AuT 153755	Wird zwischen Gegenkasten und Schaltschloss adaptiert.
GEZE GmbH	Dornmaßadapter 152107	(Bei 45 Dorn 3 x Dornmaßadapter verwenden)
GEZE GmbH	Schraubenbeutel 152718 für 35 Dorn oder 152720 für 45 Dorn	
GEZE GmbH	Rundstange oben 1000 mm 156709 Rundstange oben 1500 mm 156710 Rundstange oben 2.000 mm 156711 Rundstange oben 2.500 mm 156722	(max. TH 2.690 mm) (max. TH 3.190 mm) (max. TH 3.690 mm) (max. TH 4.000 mm)

Die GEZE Artikel nur in Verbindung mit dem Panikgegenkasten FT-GK systeQ-M-ESC-AUT verwenden.



PIV Prüfinstitut Schlösser und Beschläge Velbert  
 Wallstraße 41 – D 42551 Velbert  
 Institutsleitung: Andrea Horsthemke (B.Eng.)  
 Tel 0049-(0)2051-9506 5  
 Fax 0049-(0)2051-9506 69  
 Mail: [info@piv-velbert.de](mailto:info@piv-velbert.de)



1309

## Anlage zum Zertifikat der Leistungsbeständigkeit

1309 - CPR - 0452

(Version: 00)

### Zugelassene Betätigungsstangen „Griffstangenbetätigung (Typ A)“

Hersteller	Produktbezeichnung		Bemerkung
CARL FUHR GmbH & Co. KG	MD870055E Alu	DO 30.01	
CARL FUHR GmbH & Co. KG	MD870057KN (=E92) MD870058KN (=E72)		Panik-Griffstangenbeschlag Gangflügel (Edelstahl)
	MD870057KNS		Panik-Griffstangenbeschlag Standflügel (Edelstahl)
	MD870057KNA (=E92) MD870058KNA (=E72)		Panik-Griffstangenbeschlag Gangflügel (antimikrobielle Beschichtung)
	MD870057KNSA		Panik-Griffstangenbeschlag Standflügel (antimikrobielle Beschichtung)
	MD870059KN MD870059KNA		Griffstangenrohr 1200 mm (Edelstahl) Griffstangenrohr 1200 mm (antimikrobielle Beschichtung)
Locher	TAURUS – PZ92 Alu	DO 30.01	
Südmittel	ÜBAR		03.001-001 bis 012.04 Gehflügel Edelstahl 03.001-001 bis 012.84 Gehflügel ABACO Beschichtung 03.001-021 bis 023.04 Standflügel
dormakaba Austria GmbH	dormakaba-Panik- ABD+Unterk.Nr.LM92 Edelstahl		
dormakaba Deutschland GmbH	PHA 2500	DO 20.4	
Franz Schneider Brakel GmbH + Co KG	FSB 7980 Alu	DO 30.09	
HEWI Heinrich Wilke GmbH	PS160XA Edelstahl PS111XA	DO 30.10	



PIV Prüfinstitut Schlösser und Beschläge Velbert  
Wallstraße 41 – D 42551 Velbert  
Institutsleitung: Andrea Horsthemke (B.Eng.)  
Tel 0049-(0)2051-9506 5  
Fax 0049-(0)2051-9506 69  
Mail: [info@piv-velbert.de](mailto:info@piv-velbert.de)



1309

## Anlage zum Zertifikat der Leistungsbeständigkeit

1309 - CPR - 0452

(Version: 00)

Hersteller	Produktbezeichnung		Bemerkung
ECO Schulte GmbH & Co. KG	EPN 900 III Alu	DO 30.03	
	EPN 900 III Edelstahl	DO 30.03	
	EPN 900 IV		Produktnummer 5030018026
	EPN 900 IV Edelstahl		
	EPN 950		
SCHÜCO International KG	Stangengriff Edelstahl/ Alu		B71xx
Wilh. Schlechtendahl & Söhne GmbH & Co. KG	Panik-Stangengriff Design-Line PS128 Alu D25 PS128 30x15		
BKS	B-71xx, B74xx		

### „Druckstangenbetätigung (Typ B)“

Hersteller	Produktbezeichnung	Bemerkung
ECO Schulte GmbH & Co. KG	EPN 2000 EPN 2000 II	
dormakaba Austria GmbH	dormakaba-Panik- Druckstange.45°.Niro-PVD	
CISA	Touch-Bar Type 59711.10	
Wilh. Schlechtendahl & Söhne GmbH & Co. KG	PD 99	
ASSA ABLOY (Schweiz) AG Schlosstechnik	GfS e-Bar 700 7x	
BKS	B-744xx	

Bei der Verwendung von Schließzylindern darf das Bedienelement (Schlüssel, Knauf, o.ä.) in keiner Position die Betätigung der Panikstange oder der Pushbar behindern.

### Zugelassene Außenbeschläge

Hersteller	Produktbezeichnung
AXA NEDERLAND Energiestraat 2 NL-3903 AV Veenendaal	6662-63-11/92
CARL FUHR GmbH & Co. KG	Außendrücker